

โซลูชันเครื่องซักผ้าหยอดเหรียญ SPEED QUEEN

บริการซักผ้า
เหนือระดับ

โซลูชันเครื่องซักผ้าหยอดเหรียญ SPEED QUEEN

ตัวจริงแห่ง วงการซักผ้า

Speed Queen นำเสนอทุกสิ่งที่เป็นเพื่อมอบบริการซักผ้าเหนือระดับ เราพร้อมช่วยเหลือ เพื่อให้คุณสามารถมอบความสุขแก่ลูกค้าที่ใช้บริการทั้งยังได้ผลกำไรอยู่เสมอ

ผลลัพธ์คุณภาพเยี่ยม - ให้คุณขึ้นเป็นดาวเด่นแห่งวงการซักผ้าผ่านผลงานที่ดียิ่งขึ้นอย่างสม่ำเสมอเพื่อคุณและลูกค้าของคุณ และนั่นหมายถึงผลลัพธ์ทางธุรกิจที่ดียิ่งขึ้นสำหรับคุณ

สืบสานตำนานแห่งความสำเร็จ - เราคือผู้นำแห่งการซักผ้ามาตั้งแต่ปี 1908 และเป็นที่ยอมรับด้วยอุปกรณ์ชั้นนำและนวัตกรรมที่เพิ่มคุณค่าที่สามารถวัดได้

แนวทางระดับพรีเมียม - เครื่องซักผ้าทรงพลังของเราออกแบบมาเพื่อทำความสะอาดเสื้อผ้าปริมาณมากในเวลารวดเร็วได้อย่างสมบูรณ์แบบ อุปกรณ์ Speed Queen ผ่านการทดสอบเพื่อรองรับการใช้งานเชิงพาณิชย์ที่ยาวนานหลายปี และนั่นสะท้อนให้เห็นผ่านการรับประกันของเรา

อีกขั้นแห่งการสนับสนุนลูกค้า - การฝึกอบรม อะไหล่และการช่วยเหลือแบบทันที และบริการสนับสนุนส่วนบุคคลของเราได้รับการสนับสนุนด้วยทรัพยากรจากเครือข่ายระดับโลกแห่ง Alliance Laundry Systems

โซลูชันเครื่องซักผ้าหยอดเหรียญ SPEED QUEEN

อัตราความสำเร็จ ของร้านซักผ้าหยอด เหรียญมากกว่า 90%*

ผู้ประกอบการทั่วโลกต่างประสบความสำเร็จจากการเลือกใช้ Speed Queen เพื่อมอบบริการซักอัตโนมัติที่ให้ผลกำไร ที่จริงแล้ว ร้านซักผ้าอัตโนมัติที่ใช้ Speed Queen มีอัตราความสำเร็จที่ 94.5% อุปกรณ์ Speed Queen เป็นปัจจัยสำคัญสำหรับความสำเร็จนั้น จากการออกแบบและการผลิตเพื่อการจำหน่ายที่ต่อเนื่องสม่ำเสมอ

ร้านซักผ้าอัตโนมัติพร้อมการจัดการที่ดี หรือห้องซักผ้าสำหรับสถานที่ที่มีผู้อยู่อาศัยหลายรายที่ใช้อุปกรณ์ Speed Queen คือธุรกิจชั้นเยี่ยมที่จะมอบผลลัพธ์อันน่าพึงพอใจแม้ในช่วงเวลาที่เศรษฐกิจในวงกว้างอยู่ในช่วงขาลง ตัวแทนจำหน่าย Speed Queen ของคุณคือพันธมิตรทางธุรกิจที่คิดสรรมาแล้วและทราบดีว่าแนวทางระดับพรีเมียมคือแนวทางอันชาญฉลาดที่สุดในการดำเนินกิจการ

ต้นทุนต่ำลง

เทคโนโลยีการจัดการผ้าซักชั้นสูงออกแบบมาเพื่อลดค่าใช้จ่ายในการดำเนินธุรกิจ และมอบการซักผ้าที่ง่ายและดียิ่งขึ้นให้กับลูกค้าของคุณ

ผลตอบแทนการลงทุนที่น่าพึงใจ - 20 ถึง 35% โดยเฉลี่ย**

ผู้เชี่ยวชาญแห่ง Speed Queen มอบทุกสิ่งที่คุณจำเป็นต้องให้คุณได้รับผลตอบแทนที่ดีที่สุดจากร้านซักผ้าหยอดเหรียญ อันได้แก่:

- **การวิเคราะห์ทำเลและเลือกสถานที่ตั้ง**
เพื่อการเริ่มต้นที่สวยงาม เราสามารถแนะนำสถานที่ในอุดมคติ หรือวิเคราะห์ตำแหน่งในใจของคุณได้
- **วางแผนการผลิตและคิดสรรอุปกรณ์**
เราจะร่วมงานกับคุณและช่างรับเหมาของคุณเพื่อออกแบบประสบการณ์การซักผ้าที่เชื่อถือและวางใจได้เพื่อดึงดูดลูกค้าประจำ อันก่อให้เกิดธุรกิจที่ยั่งยืน

*อัตราความสำเร็จของร้านซักผ้าหยอดเหรียญ Speed Queen คำนวณจากตัวเลขที่ยังไม่หักเงินกู้ต่อการซัก หาดด้วยจำนวนเงินกู้ทั้งหมดที่เกิดขึ้นตั้งแต่เดือนมกราคม 2001 จนถึงมิถุนายน 2013 อิงจากประวัติของ Speed Queen Financial Services ในสหรัฐอเมริกา

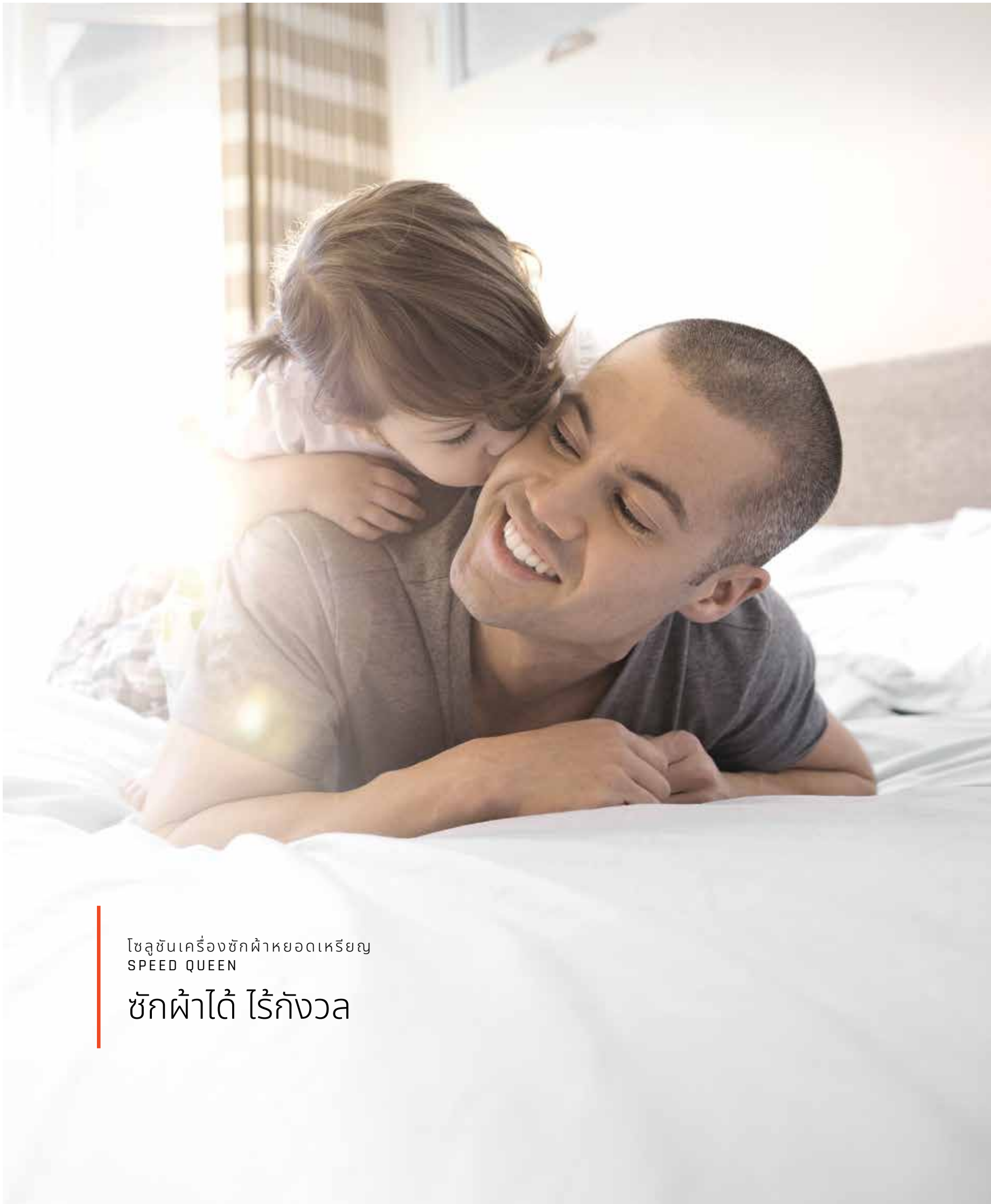
**Wallace, B. (9 ธันวาคม 2014) ก้าวเข้าสู่การดำเนินธุรกิจซักผ้า

เนื้อหาของแผ่นพับฉบับนี้ (รวมถึง แต่ไม่จำกัดเพียง ส่วนที่เป็นการวิเคราะห์) คือข้อมูลทั่วไป มีไว้เพื่อการใช้งานส่วนบุคคลเท่านั้น และไม่ควรมานำมาใช้อ้างอิงเพื่อการลงทุน แผ่นพับฉบับนี้นำเสนอข้อมูลตามความคิดเห็นจากสมมติฐานส่วนตัวและไม่มอบผลตอบแทนที่แท้จริงหรือตามที่คาดหวัง ซึ่งอาจน้อยกว่าที่ระบุไว้ในแผ่นพับในเชิงปฏิบัติ คุณควรรับคำปรึกษาจากที่ปรึกษาทางการเงินจากหน่วยงานอิสระก่อนตัดสินใจลงทุนใน หรือร่วมกับ Alliance Laundry Systems LLC ตามขอบเขตที่ได้รับอนุญาตทางกฎหมาย เราไม่ยอมรับต่อข้อผูกมัด (ไม่ว่าจะในสัญญา การล่วงละเมิด การละเลย หรือเกิดขึ้นจากวิธีการหรือในรูปแบบอื่น) หรือมีหน้าที่ในการปกป้องคุณสำหรับผลที่ตามมาจากการกระทำ (หรือละเว้นการกระทำ) ของคุณตามเนื้อหาที่ปรากฏอยู่บนแผ่นพับฉบับนี้ หากคุณทำสัญญากับเรา คุณจำเป็นต้องสละสิทธิ์โดยถาวรที่จะร้องเรียนกับทางเราสำหรับการดำเนินการตามเนื้อหาที่ปรากฏอยู่บนแผ่นพับฉบับนี้



โซลูชันเครื่องซักผ้าหยอดเหรียญ
SPEED QUEEN

แนวทางระดับ
พรีเมียมคือแนวทาง
อันชาญฉลาด



โซลูชันเครื่องซักผ้าหยอดเหรียญ
SPEED QUEEN

ซักผ้าได้ ไร้กังวล

โซลูชันเครื่องซักผ้าหยอดเหรียญ SPEED QUEEN

ผู้นำระดับโลก แห่งวงการซักผ้า

Speed Queen ช่วยให้คุณเข้าถึงทรัพยากรจาก Alliance Laundry Systems เพื่อความต้องการทางการซักผ้าในทุกช่วงเวลาต่อจากนี้

Alliance Laundry Systems สรรสร้างโลกที่สะอาดขึ้นในฐานะผู้ให้บริการโซลูชันการซักผ้าที่ดีที่สุด เรามอบประสิทธิภาพขั้นนำแห่งอุตสาหกรรมซักผ้าเชิงพาณิชย์ผ่านแบรนด์ในเครือ รวมถึง Speed Queen

เชี่ยวชาญด้านงานซัก

Alliance คือผู้นำระดับโลกในด้านการซื้อขาย กลุ่มผลิตภัณฑ์ การเข้าถึงในระดับสากล และการลงทุนด้านการวิจัยและพัฒนาทางด้านเครื่องซักผ้าเชิงพาณิชย์ เราให้บริการกว่า 140 ประเทศด้วยทีมงานกว่า 3,000 คน ลองดูประโยชน์ที่คุณจะได้รับจากแนวทางที่มุ่งเน้นของเรา

- **เทคโนโลยีที่เหนือกว่า**

ทุกคนต้องการการซักผ้าที่เร็วขึ้น ง่ายขึ้น และดียิ่งขึ้น ในไม่กี่ปีที่ผ่านมา เราได้ลงทุนกว่า 300 ล้านดอลลาร์สหรัฐ ในด้านการวิจัยและพัฒนาเพื่อสร้างฟันให้เป็จริง ทีมนักวิทยาศาสตร์ วิศวกร และนักออกแบบแห่งศาสตร์การซัก ระดับสากลของเราต่างมุ่งมั่นเพื่อสร้างนวัตกรรมการซักผ้าที่สนองต่อความต้องการที่มี

- **เครือข่ายที่แน่นแฟ้นยิ่งกว่า**

การซักผ้าที่ดีกว่าอยู่ไม่ไกลเกินคว้าแน่นอน ต้องขอบคุณทีมผู้เชี่ยวชาญจาก Alliance ประจำตำแหน่งเชิงยุทธศาสตร์ทั้ง 14 แห่งทั่วโลกและตัวแทนจำหน่ายผู้เชี่ยวชาญด้านเครื่องซักผ้าเชิงพาณิชย์กว่า 1,200 ราย ไม่ว่าคุณจะอยู่ที่ไหนบนโลก ความช่วยเหลือที่ยิ่งใหญ่พร้อมกองผ้าซักที่ใหญ่ยิ่งจะอยู่ใกล้ไม่ไกลเกินเอื้อมอย่างแน่นอน

- **การฝึกอบรมอย่างครอบคลุม**

เรามอบการฝึกอบรมให้ทุกคนที่มีส่วนร่วมในกระบวนการซักผ้า โปรแกรมการเรียนรู้ด้านการซักผ้าประกอบด้วย การฝึกอบรมผู้ประกอบการ การฝึกการให้บริการ สัมมนาด้านการบำรุงรักษา การฝึกอบรมด้านธุรกิจ และอีกมากมาย

- **การสนับสนุนลูกค้าระดับบน-รางวัล**

ฝ่ายบริการลูกค้าอันยอดเยี่ยมของเรามุ่งมั่นที่จะมอบความช่วยเหลือเพื่อพัฒนาการดำเนินงานด้านซักผ้าที่ทรงประสิทธิภาพที่สุด พร้อมคงประสิทธิภาพสูงสุดไว้เสมอ สั่งซื้อ Alliance Genuine Parts วันนี้และสัมผัสกับบริการที่เหนือกว่าใครด้วยตัวคุณเอง

- **ผลงานที่ดีกว่าแบบวัดผลได้**

เพื่อความยอดเยี่ยมที่ควรค่ากับคุณ คุณสามารถให้คะแนนบริการในทุกๆ การติดต่อกับเราได้ หากคุณไม่พอใจ บอกเราไว้ แล้วเราจะปรับปรุง เราช่วยคุณได้แค่ไหน บอกให้เราฟัง ทีมของเรามุ่งมั่นเพื่อสร้างความทรงจำที่ดีให้กับคุณ เราจะปรับปรุงประสิทธิภาพขั้นนำผ่านการเข้าใจในความพึงพอใจของคุณ

เรียนรู้เพิ่มเติมที่ www.alliancelandry.com

โซลูชันเครื่องซักผ้าหยอดเหรียญ SPEED QUEEN

เข้าถึงทุกการควบคุมด้วย Quantum™ Gold

แผงควบคุม Quantum™ Gold ช่วยเพิ่มความชาญฉลาดให้กับเครื่องซักผ้า Speed Queen ซึ่งเรือให้
เกิดการตัดสินใจที่ดียิ่งขึ้น

ระบบ Quantum™ Gold ช่วยให้คุณและลูกค้าของคุณควบคุมการซักผ้าได้มากยิ่งขึ้น ให้คุณควบคุมการ
ใช้งานได้มากกว่าที่เคย รับความสามารถในการปรับแต่งข้อเสนอเพื่อผลตอบแทนสูงสุด

เลือกแผงควบคุม Quantum™ Gold และสร้างเครือข่ายทางธุรกิจจากทั่วโลกกับ
Speed Queen Insights

เข้าใจและเพิ่มประสิทธิภาพการดำเนินงาน

- ปรับราคาตามความต้องการ
- ลดเวลาในการตั้งโปรแกรมและการใช้แรงงานในร้าน
- รายได้ที่สูงขึ้นผ่านการปรับแต่งรอบปั่นตามประเภทการซัก
- รับรู้ข้อบกพร่องก่อนปัญหาจะบานปลาย
- ลดความต้องการด้านแรงงาน
- ลดค่าใช้จ่ายด้านสาธารณูปโภค
- ลดระยะเวลาหยุดทำงาน

กันทุกเทคโนโลยีใหม่

- เครื่องช่วยแบบไร้สาย
- รายงานผลกำไร
- การกำหนดราคาหลายระดับ
- ตัวปรับราคาตามลูกค้า
- หยุดชั่วคราวและเริ่มต่อ
- ป้องกันการระบายน้ำซ้ำ
- ป้องกันน้ำรั่วไหล
- ตรวจสอบบัญชีด้วยคอมพิวเตอร์
- การตั้งโปรแกรมคอมพิวเตอร์
- ระดับน้ำที่ตั้งโปรแกรมได้ 30 ระดับ*
- การถ่ายน้ำออกโดยอัตโนมัติ
- ตัวช่วยปิดเครื่องอัตโนมัติ
- สัญญาณเตือนการจัดแฉะ
- โหมดฝากซัก
- รอบปั่นฟรี
- โหมดประหยัดพลังงาน
- ชำระเงินแบบไม่ใช้เหรียญ

* เฉพาะเครื่องซักผ้าแบบติดตั้งยึดกับพื้นคอนกรีตหรือพื้นสแลบเหล็ก (Hard mount)

โซลูชันเครื่องซักผ้าหยอดเหรียญ
SPEED QUEEN

เพื่อดำเนินการอย่างชาญ
ฉลาดกว่าที่เคย



โซลูชันเครื่องชกผ้าหยอดเหรียญ
SPEED QUEEN

ควบคุมทุกชั้น
ตอนของธุรกิจ

โซลูชันเครื่องชกผ้าหยอดเหรียญ SPEED QUEEN

ขยายธุรกิจผ้าชก ของคุณด้วย Speed Queen Insights



จัดการร้านชกผ้าหยอดเหรียญหนึ่งแห่งหรือทั่วทั้งเครือข่าย

Speed Queen Insights คือระบบการจัดการบนคลาวด์ในแบบฉบับของเราที่ช่วยให้คุณดำเนินกิจการร้านชกผ้าหยอดเหรียญง่ายยิ่งขึ้น และได้กำไรมากขึ้น

มาพร้อมกับแพคเกจ Quantum™ Gold อันชาญฉลาดที่จัดเก็บข้อมูลในทุกแง่มุมของการจัดการธุรกิจร้านชกผ้าของคุณ ให้คุณควบคุมได้มากขึ้น ทั้งยังได้ข้อมูลที่ดียิ่งขึ้นเพื่อการตัดสินใจทางธุรกิจที่ดียิ่งกว่าเดิม

โซลูชันการชำระเงินผ่านมือถือ ข้อมูลและการวิเคราะห์ทางการเงินและการดำเนินงาน การมีส่วนร่วมของลูกค้า บริการและการบำรุงรักษา ทั้งหมดนี้ บนแพลตฟอร์มที่ใช้งานง่ายเพียงหนึ่งเดียว ในภาษาของคุณ



หลากหลายตัวเลือกการชำระเงิน*

เก็บเหรียญน้อยลง ได้เวลาเพิ่มขึ้น มุ่งพัฒนาธุรกิจได้มากขึ้น



Speed Queen Rewards*

เพิ่มระดับความภักดีต่อร้านและส่งเสริมการใช้บริการซ้ำ



การคืนเงินไปยังจุดเดียว*

คืนเงินไปที่กระเป๋าสตางค์ออนไลน์ของลูกค้าโดยตรง เพื่อยกระดับประสิทธิภาพและการบริการ



แอป Speed Queen*

การชำระเงินผ่านมือถือช่วยสร้างประสบการณ์การจับสติกที่ดีที่สุด



แพลตฟอร์มการจัดการจากจุดเดียว

ดำเนินธุรกิจได้ง่ายยิ่งขึ้นผ่านการตรวจสอบเครื่องปิ่น ตำแหน่งที่ตั้ง และข้อมูลลูกค้าจากจุดเดียว



อินเทอร์เฟซเรียบง่าย

ติดตามและเพิ่มประสิทธิภาพด้านการเงินและการดำเนินงานอย่างง่ายดาย



การติดตั้งที่ง่ายและรวดเร็ว

รับการสนับสนุนจากโรงงานพร้อมระยะเวลาหยุดทำงานที่น้อยนิดหรือไม่เลย และไม่ต้องคอยบำรุงรักษาซอฟต์แวร์



เทคโนโลยีที่รองรับอนาคต

อัปเดตและเพิ่มคุณสมบัติใหม่ได้ง่ายดายไม่มีสะดุด



คล่องตัว

จัดการร้านของคุณจากที่ใดก็ได้



การควบคุมมาตรฐาน*

ขั้นตอนการชำระเงินที่เรียบง่ายและปลอดภัยตามมาตรฐาน PCI DSS



การวิเคราะห์และรายงานขั้นสูง

ติดตามจำนวนผู้เข้าร้าน คะแนนสมาชิก และการชำระเงินล่วงหน้า เข้าใจกิจกรรมของเจ้าหน้าที่และการฝากชก ปริมาณผลผลิตทั้งหมดโดยเฉลี่ย จำนวนครั้งที่ต่อวันและข้อมูลด้านรายได้โดยละเอียดของแต่ละเครื่องและสาขาในช่วงเวลาที่เจาะจง

สำหรับเจ้าของกิจการร้านชกผ้าหยอดเหรียญ Speed Queen Insights มีให้บริการบน



เดสก์ท็อป



แท็บเล็ต



มือถือ

แอป Speed Queen มีให้บริการบน

* การชำระเงินผ่านมือถือใช้งานได้ในบางประเทศ

โปรดทราบว่า: Speed Queen Insights ใช้งานได้กับแพคเกจ Quantum™ Gold บนเครื่องชกผ้าแบบติดตั้งยึดกับพื้นคอนกรีตหรือพื้นสแตนเลสและเครื่องชกผ้าระบบปิ่นแข็งในบางประเทศเท่านั้น

โซลูชันเครื่องซักผ้าหยอดเหรียญ SPEED QUEEN

ชิ้นส่วนสำคัญสู่ การซักผ้าที่ประสบ ความสำเร็จ

โซลูชันที่ตอบสนองความต้องการของคุณ

Speed Queen มอบตัวเลือกอุปกรณ์ที่หลากหลายให้คุณ ตัวเลือกที่มากขึ้น
เพื่อให้คุณสรรสร้างร้านซักผ้าในขนาดที่ใช้และตอบสนองความต้องการของ
ตัวคุณและลูกค้า


ผู้เชี่ยวชาญจาก Speed Queen พร้อมมอบความช่วยเหลือเพื่อการตัดสินใจที่
ดีที่สุด พวกเขาพร้อมทั้งประสบการณ์และความชำนาญเพื่อสรรสร้างธุรกิจ
รวมทั้งการซักผ้าของคุณ

เครื่องซักผ้าฝาหน้า



SF

เครื่องซักผ้าฝาบน



SW

เครื่องอบผ้า



SD

SD

เครื่องซักวางซ้อน เครื่องอบวางซ้อน เครื่องอบ



ST

SS

เครื่องซักสไลด์ผ้าแบบติดตั้งยึดกับพื้นคอนกรีตหรือพื้นสแลบเหล็ก



SC020



SC030



SC040



SC060



SC080



SC100

เครื่องซักสไลด์ผ้าแบบใช้ก๊อปและสปริง



SY65



SY80



SY105



SY135



SY180



SY180



SY280

เครื่องอบผ้าระบบปั่นแห้ง / เครื่องอบผ้าระบบปั่นแห้งแบบซ้อน



S*025, S*030, S*035, S*055



S*T050, S*T075



S*T30



S*T45

เครื่องอบผ้าระบบบีบความร้อน



SHP190



SHP250, SHP285, SHP345

โซลูชันเครื่องซักผ้าหยอดเหรียญ SPEED QUEEN - รุ่นโครงเล็ก

เครื่องซักผ้าฝาหน้า

SF |

ประหยัดพลังงาน คุ่มค่าการลงทุน ทุกสิ่งที่เป็นต่อการลดต้นทุนการดำเนินการ ตั้งแต่การประหยัดน้ำไปจนถึงการลดค่าความเร็วสูง

ความชื้นที่ลดลงหมายถึงเวลาการปั่นแห้งที่น้อยลง รอบปั่นที่รวดเร็วช่วยให้ซักผ้าเสร็จได้รวดเร็ว มอมจำนวนครั้งการใช้ที่สูงสำหรับร้านซักผ้าหยอดเหรียญที่มีผู้ใช้จำนวนมาก และถึงซักความจุสองเท่าที่เพื่อพื้นที่ให้ผ้าปริมาณมาก

เพิ่มพลังงานอย่างมีประสิทธิภาพ

- เทคโนโลยีปรับสมดุลที่ปฏิวัติวงการช่วยลดการสั่นสะเทือนของตู้ปั่นถึง 76% ลดแรงที่กระทบกับพื้น ทั้งยังลดเวลาและค่าใช้จ่ายในการปั่นแห้ง มอมการใช้งานที่เชียวกว่ารุ่นก่อนหน้าถึง 2.5 เท่า
- รอบหมุนความเร็วสูงถึง 1,200 RPM และแรง 440 G ที่ดึงน้ำออกจากเสื้อผ้า
- สร้างขึ้นเพื่อการใช้งานที่หนักหน่วง ตั้งแต่ชิ้นส่วนเคลื่อนไหวจากเหล็กที่ทนทาน ไปจนถึงถังนอกและถังในจากสเตนเลสตีล
- การออกแบบแผ่นกันอันเป็นเอกลักษณ์ที่ช่วยขับน้ำออก ด้านล่างแผ่นกันที่ไร้พื้นที่ปิดซึ่งช่วยป้องกันเชื้อราและลดโอกาสที่จะเกิดกลิ่นไม่พึงประสงค์
- การถ่ายน้ำด้วยมือช่วยให้ติดตั้งเครื่องซักผ้าฝาหน้าไว้ข้างๆ หรือแทนที่เครื่องซักผ้าแบบได้โดยไม่ต้องเดินท่อเพิ่มเติม (มีตัวเลือกท่อระบายน้ำตามแรงโน้มถ่วง)
- ช่องใส่น้ำยาซักผ้าที่ออกแบบขึ้นใหม่มาพร้อมการจัดแบ่งสี่ช่อง (น้ำยาสำหรับซักครั้งแรก น้ำยาซักผ้า น้ำยาฟอกขาว และน้ำยาปรับผ้านุ่ม) และแจกจ่ายน้ำยาโดยอัตโนมัติเพื่อการทำความสะอาดที่สมบูรณ์แบบ



เลือกแผงควบคุม



Quantum™ Gold

แผงควบคุมนี้เปิดใช้งานเครื่องช่วยร่วมกับอุปกรณ์ขนาดใหญ่และการจัดการนอกสถานที่ Quantum™ Gold ยังให้เจ้าของและลูกค้าได้รับสิทธิประโยชน์ต่างๆ เช่น การตั้งโปรแกรมพีซี และความสามารถในการตรวจสอบเครื่อง การตั้งราคาในเวลาพิเศษของวัน 'รอบปั่นฟรี' แผงปรับการปั่น และอีกมากมาย

รองรับ

ช่องหยอดเหรียญแบบอิเล็กทรอนิกส์ เครื่องอ่านการ์ดที่ติดตั้งภายหลัง การชำระเงินที่ศูนย์กลาง

บางรุ่นไม่มีวางจำหน่ายในบางประเทศ ความจุอาจแตกต่างกันไป



Micro-Display

หน้าจอ Micro-Display Control (MDC) ของเราจะแสดงราคาที่ชัดเจนและแจ้งข้อมูลให้ลูกค้าทราบตลอดรอบการซักผ้าด้วยไฟแสดงสถานะการปั่นและแผงเวลานับถอยหลังรอบปั่นแบบดิจิทัล MDC นำเสนอตัวเลือกรอบปั่น 4 ประเภท พร้อมคุณสมบัติการตรวจสอบข้อมูลพื้นฐานพร้อมด้วยอินเตอร์เฟซที่เหมาะสมกับระบบเครื่องอ่านการ์ดแบบติดตั้งภายหลังที่หลากหลาย

โซลูชันเครื่องซักผ้าหยอดเหรียญ SPEED QUEEN - รุ่นโครงเล็ก

เครื่องซักผ้าฝาบน

SW |

เครื่องซักผ้าบนเซิงพาณิชย์ Speed Queen ช่วยให้เจ้าของร้านซักผ้าหยอดเหรียญสามารถจัดประเภทเครื่องปั่นให้ลูกค้าตามความต้องการได้ ซึ่งเป็นที่ชื่นชอบอย่างยิ่งสำหรับผู้ชอบแบ่งผ้าซักเป็นกองเล็กๆ

ผลิตจากชิ้นส่วนเพื่อการใช้งานที่หนักหน่วง ตั้งแต่ถังผ้าซักสเตนเลสตีลและโลหะกราบซีซันทั้งหมดไปจนถึงรูปทรงถังปั่นเซิงพาณิชย์ วางใจได้ว่าการลงทุนในกิจการซักผ้าหยอดเหรียญของคุณคุ้มค่า ยืดระยะเวลาได้อีกนาน

เพื่อผลลัพธ์ที่ยอดเยี่ยมอย่างรวดเร็ว

- ด้วยมอเตอร์ควบคุมความเร็วสองระดับที่ทำให้ความเร็วรอบหมุนที่ 710 RPM ของเครื่องซักผ้าบนขึ้นเป็นผู้บ้าในอุตสาหกรรม ลดระยะเวลาการอบแห้ง และรองรับการใช้งานหลายครั้งในช่วงที่มีลูกค้าสูง
- เครื่องกวนน้ำสี่ใบพัดทรงโค้งของเรามอบรอบปั่น 210 องศาที่ดีที่สุดในการทำความสะอาด รวมถึงระบบพ่นน้ำแบบแผ่กระจายจากแผงด้านบนใหม่ที่ล้างใยผ้าได้ทั่วถึงกว่าที่เคย ทั้งหมดนี้ทำให้คุณได้รับความสะอาดที่หาใครเทียบ
- ถึงสเตนเลสตีลแบบเฉพาะจาก Speen Queen มาพร้อมกับการรับประกันตลอดการใช้งาน ที่จะไม่พิน เคี้ยว หรือทำให้ผ้าหลุดลุ่ย ช่องว่างที่มีอากาศจะช่วยป้องกันการสูบน้ำดำกลับมา
- ระยะเวลาการปั่นที่รวดเร็วช่วยให้เจ้าของร้านผ้าซักสามารถเปลี่ยนโอกาสให้เป็นเงินทุกเพื่อสร้างกำไรเพิ่มเติม

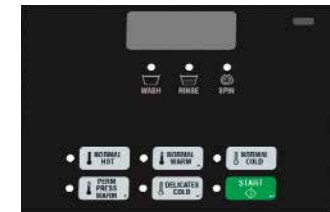


เลือกแผงควบคุม



Quantum™ Gold

แผงควบคุมนี้เปิดใช้งานเครื่องช่วยร่วมกับอุปกรณ์ขนาดใหญ่และการจัดการนอกสถานที่ Quantum™ Gold ยังให้เจ้าของและลูกค้าได้รับสิทธิประโยชน์ต่างๆ เช่น การตั้งโปรแกรมพีซี และความสามารถในการตรวจสอบเครื่อง การตั้งราคาในเวลาพิเศษของวัน 'รอบปั่นฟรี' แผงปรับการปั่น และอีกมากมาย



Micro-Display 2

หน้าจอ Micro-Display Control โฉมใหม่ (MDC2) ที่เรียบง่ายซึ่งแสดงราคาที่ชัดเจนและแจ้งข้อมูลให้ลูกค้าทราบตลอดรอบการซักผ้าด้วยไฟแสดงสถานะการปั่นและแผงเวลานับถอยหลังรอบปั่นแบบดิจิทัล MDC2 นำเสนอตัวเลือกรอบปั่น 4 ประเภท พร้อมคุณสมบัติการตรวจสอบข้อมูลพื้นฐานพร้อมด้วยอินเตอร์เฟซที่เหมาะสมกับระบบเครื่องอ่านการ์ดแบบติดตั้งภายหลังที่หลากหลาย



ช่องหยอดเหรียญ E-Mech

ระบบการหยอดเหรียญในรูปแบบที่เรียบง่ายที่มอบตัวเลือกอุณหภูมิ น้ำ และเนื้อผ้าตามมาตรฐาน โดยใช้สัญญาณไฟเพื่อติดตามขั้นตอนตลอดกระบวนการซักผ้า ระบบนี้ออกแบบมาเพื่อใช้งานกับอุปกรณ์หยอดเหรียญจากผู้ผลิตทุกรูปแบบ

รองรับ

ช่องหยอดเหรียญเดี่ยว ช่องหยอดเหรียญอิเล็กทรอนิกส์ เครื่องอ่านการ์ดที่ติดตั้งภายหลัง การชำระเงินที่ศูนย์กลาง ช่องหยอดเหรียญ

บางรุ่นไม่มีวางจำหน่ายในบางประเทศ ความจุอาจแตกต่างกันไป

เครื่องอบผ้า

SD |

ความจุปริมาณมากในกรอบขนาดเล็กที่ทำให้เครื่องอบผ้าทุกรุ่นของเราเต็มไปด้วยการทำงานตลอดเวลา เพราะฉะนั้น วางใจในตัวเครื่องได้เลย

เครื่องอบผ้าเชิงพาณิชย์ที่ออกแบบมาเพื่อใช้งานคู่กับเครื่องซักผ้าฟาบานและฟาบาน้ำได้อย่างสมบูรณ์แบบสำหรับการใช้งานเครื่องซักผ้าหยอดเหรียญในบริเวณที่ผลตอบแทนอาจไม่เอื้อให้ลงทุนในกิจการซักผ้าหยอดเหรียญขนาดใหญ่ เครื่องอบผ้าเดี่ยว Speed Queen ได้รับการออกแบบมาเพื่อตอบสนองต่อความต้องการที่เจาะจงของคุณด้วยแผ่นกรองใยผ้าที่ใหญ่และทำความสะอาดง่าย และบานประตูที่กลับด้านได้เพื่อให้เข้ากับเครื่องซักผ้าของคุณ ช่องเปิดความจุ 1,913.8 ลบ.ซม. (2.06 ลบ.ฟ.) คือขนาดที่ใหญ่ที่สุดแห่งอุตสาหกรรมให้ลูกค้าหยิบและนำเสื้อผ้าออกได้อย่างง่ายดาย

รวดเร็ว ประหยัดพลังงาน

- กระบอกเหล็กชุบเคลือบสังกะสีที่ทนทานพร้อมความจุขนาดใหญ่พิเศษถึง 198.0 ลิตร (7 ลบ.ฟ.) เพื่อรองรับการซักปริมาณมากและมอบการปั่นแห้งที่รวดเร็ว
- การอบร้อนทรงประสิทธิภาพด้วย 25,000 Btu (6,300 kCal) (รุ่นแก๊ส) และแรงไฟสูงสุด 5,350 วัตต์ (รุ่นไฟฟ้า)
- ระบบการคลี่ผ้าช่วยกำจัดรอยยับโดยจะปั่นผ้าเป็นเวลาสองนาทีกุๆ 20 นาทีหากยังไม่เปิดฝาเครื่อง
- ระบบการเป่าลมที่เงียบและมีประสิทธิภาพซึ่งใช้กระแสลมด้านบนในอัตรา 104 ลิตร (220 CFM) ต่อวินาทีสำหรับการเป่าแห้งที่รวดเร็วในชั้นกุ่มที่ต่ำ



เลือกแผงควบคุม



Quantum™ Gold

แผงควบคุมนี้เปิดใช้งานเครื่องช่วยร่วมกับอุปกรณ์ขนาดใหญ่และการจัดการนอกสถานที่ Quantum™ Gold ยังให้เจ้าของและลูกค้าได้รับสิทธิประโยชน์ต่างๆ เช่น การตั้งโปรแกรมพีซี และความสามารถในการตรวจประเมินเครื่อง การตั้งราคาในเวลาพิเศษของวัน 'รอบปั่นฟรี' แผงปรับการปั่น และอีกมากมาย



Micro-Display 2

หน้าจอ Micro-Display Control โฉมใหม่ (MDC2) ที่เรียบง่ายซึ่งแสดงราคาที่ชัดเจนและแจ้งข้อมูลให้ลูกค้าทราบตลอดรอบการซักผ้าด้วยไฟแสดงสถานะการปั่นและแผงเวลาบับถอยหลังรอบปั่นแบบดิจิทัล MDC2 นำเสนอตัวเลือกรอบปั่น 4 ประเภทพร้อมคุณสมบัติการตรวจสอบข้อมูลพื้นฐานพร้อมด้วยอินเตอร์เฟซที่เหมาะสมกับระบบเครื่องอ่านการ์ดแบบติดตั้งภายหลังที่หลากหลาย



ช่องหยอดเหรียญ E-Mech

ระบบการหยอดเหรียญในรูปแบบที่เรียบง่ายที่มอบตัวเลือกอุณหภูมิ น้ำ และเนื้อผ้าตามมาตรฐาน โดยใช้สัญญาณไฟเพื่อติดตามขั้นตอนตลอดกระบวนการซักผ้า ระบบนี้ออกแบบมาเพื่อใช้งานกับอุปกรณ์หยอดเหรียญจากผู้ผลิตทุกรูปแบบ

รองรับ

- ช่องหยอดเหรียญเดี่ยว
- ช่องหยอดเหรียญแบบอิเล็กทรอนิกส์
- เครื่องอ่านการ์ดที่ติดตั้งภายหลัง
- การชำระเงินที่ศูนย์กลาง
- ช่องหยอดเหรียญ

บางรุ่นไม่มีวางจำหน่ายในบางประเทศ ความจุอาจแตกต่างกันไป

เครื่องซักช้อนอบ

ST | SS

พบผลิตภัณฑ์ครบครันในเครื่องเดียว ผสานเครื่องอบผ้ามีประสิทธิภาพกับความทรงพลังของเครื่องซักผ้าฟาบาน้ำขึ้นนำทางอุตสาหกรรมของเรา

เครื่องซักช้อนอบทั้งหลายของเราได้รับการออกแบบให้ประกอบกันในแนวตั้งซึ่งให้ประสิทธิภาพของเครื่องซักผ้าและเครื่องอบผ้า Speed Queen ทั้งหมด โดยใช้เนื้อที่ว่างในการวางบนพื้นเพียงครึ่งหนึ่งของเครื่องซักผ้าและเครื่องอบผ้าแบบเดิม นอกจากนี้ เครื่องซักช้อนอบของเรายังให้คุณใช้การเชื่อมต่อและเสียบสายแบบเดิมซึ่งใช้กับเครื่องซักผ้าและเครื่องอบผ้ามาตรฐาน และประกอบล่วงหน้ามาแล้วเพื่อให้ติดตั้งอย่างง่ายดาย

เร่งสปีดขึ้น

- ปรับปรุงการหยุดทำงานด้วยระบบควบคุมการเสียความสมดุลและทำการบรรจุซึ่งเสียสมดุลกลับมาเป็นรอบการซักที่ไม่สะดุดอีกครั้ง
- ระบบการคลี่ผ้าช่วยกำจัดรอยยับโดยจะปั่นผ้าเป็นเวลาสองนาทีกุๆ 20 นาทีหากยังไม่เปิดฝาเครื่อง



- เช่นเดียวกับเครื่องแบบเดี่ยว เครื่องช้อนของ Speed Queen เป็นเครื่องฟาบาน้ำที่ช่วยจำกัดเวลาการไม่ทำงานของเครื่องได้เกือบสมบูรณ์

เลือกแผงควบคุม



Quantum™ Gold

แผงควบคุมนี้เปิดใช้งานเครื่องช่วยร่วมกับอุปกรณ์ขนาดใหญ่และการจัดการนอกสถานที่ Quantum™ Gold ยังให้เจ้าของและลูกค้าได้รับสิทธิประโยชน์ต่างๆ เช่น การตั้งโปรแกรมพีซี และความสามารถในการตรวจประเมินเครื่อง การตั้งราคาในเวลาพิเศษของวัน 'รอบปั่นฟรี' แผงปรับการปั่น และอีกมากมาย



Micro-Display 2

เวลาคุณดาวน์โหลดเครื่องอบผ้ารุ่น MDC2 เป็นตัวเลือกที่ลูกค้าสามารถตั้งโปรแกรมเองได้ สำหรับรุ่นที่วางขายทั่วโลกมีการตั้งค่าเริ่มต้นไว้ที่ 10 นาที ซึ่งสอดคล้องกับข้อกำหนดของ IEC



ช่องหยอดเหรียญ

ช่องควบคุมการหยอดเหรียญออกแบบเป็นช่องตรง ซึ่งบอกอุณหภูมิ น้ำ ที่ทั่วไปและตัวเลือกเนื้อผ้า โดยมีไฟแสดงเพื่อดูกระบวนการตลอดรอบการซัก ระบบนี้ออกแบบมาเพื่อใช้งานกับอุปกรณ์หยอดเหรียญจากผู้ผลิตทุกรูปแบบ

รองรับ

- ช่องหยอดเหรียญเดี่ยว
- ช่องหยอดเหรียญแบบอิเล็กทรอนิกส์
- เครื่องอ่านการ์ดที่ติดตั้งภายหลัง
- การชำระเงินที่ศูนย์กลาง
- ช่องหยอดเหรียญ

บางรุ่นไม่มีวางจำหน่ายในบางประเทศ ความจุอาจแตกต่างกันไป

โซลูชันเครื่องซักผ้าหยอดเหรียญ SPEED QUEEN – รุ่นงานชักรหนัก

เครื่องซักสลัดผ้าแบบติดตั้งยึดกับพื้นคอนกรีตหรือพื้นสแลบเหล็ก

| | | | |
|-----------------------------|------------------------------|------------------------------|------------------------------|
| SC020 9.1 กก. (20 ปอนด์) | SC030 13.6 กก. (30 ปอนด์) | SC040 18.1 กก. (40 ปอนด์) | SC060 27.2 กก. (60 ปอนด์) |
|-----------------------------|------------------------------|------------------------------|------------------------------|

การใช้น้ำที่ยืดหยุ่น และการสลัดผ้าด้วยความเร็วสูง

ปัจจัยหลายอย่างมีผลต่อการทำกำไรในร้านซักผ้า แต่สิ่งที่ชัดเจนที่สุดคือเครื่องซักสลัดผ้า ด้วยคุณสมบัติยอดเยี่ยมด้านขนาดและความเร็วของอุปกรณ์นี้คือสิ่งที่ดึงดูดลูกค้าและเป็นตัวทำกำไร เจ้าของร้านซักผ้าที่ประสบความสำเร็จย่อมเข้าใจและติดตั้งเครื่องหลากหลายขนาด โครงสร้างสำหรับงานชักรหนักและการทำงานที่ไว้วางใจได้จะทำให้คุณมั่นใจว่าเครื่องซักสลัดผ้าจะยังคงใช้งานได้ไปอีกหลายปีข้างหน้า

ด้วยประสิทธิภาพการซักที่ยอดเยี่ยมยิ่งขึ้น ลดเวลาซักได้ถึง 90 วินาทีสำหรับรอบปั่นที่เร็วที่สุด

คู่มือมาตรฐานใหม่

เครื่องซักสลัดผ้าแบบไม่ใช้ก๊อปและสปริงมีการปรับปรุงให้ดียิ่งกว่าเดิม ด้วยคุณสมบัติเหล่านี้

- ดีไอเอ็นเออินเวอร์เตอร์ไดรฟ์ล้ำสมัยและระบบช่วยประหยัดน้ำ**
เทคโนโลยีอินเวอร์เตอร์ไดรฟ์ของเราให้พลังงานมั่นคงต่อเนื่องให้คุณประหยัดไฟฟ้ากว่ารุ่นก่อน 33% ดีไอเอ็นเอระบบช่วยประหยัดน้ำทำให้ใช้น้ำน้อยลง 7% ขณะที่เพิ่มประสิทธิภาพการทำความสะอาดยิ่งขึ้น
- ค่า G-Force 200 เพื่อการสลัดผ้าที่รวดเร็วยิ่งกว่า**
เทคโนโลยีใหม่ในเครื่อง Quantum™ Gold พร้อมแรงสลัดผ้า G-Force 200 สลัดน้ำได้มากขึ้น ให้ผ้าแห้งเร็วกว่าเดิม ความเร็วในการปั่นที่สูงขึ้นช่วยให้ลูกค้าเข้าออกร้านจับไวกว่าเคยและลดการใช้พลังงานลง



- ระบบตรวจจับการรั่วซึม**
ระบบ Water Guardian ซึ่งได้รับการจดสิทธิบัตรช่วยประหยัดน้ำโดยตรวจจับการซึมหรือรั่วไหลของวาล์วเติมน้ำและท่อ

- การทำงานเงียบสนิท**
โครงที่แข็งแรงขึ้นออกแบบมาเพื่อลดระดับเสียงและความสั่นสะเทือน

เครื่องใหม่นี้ประกอบด้วยคุณสมบัติขั้นยอดที่ทำให้ Speed Queen เยี่ยมที่สุดดังนี้

- ช่องใส่น้ำยาซักผ้าสี่ช่อง
- ฝาล็อกอัตโนมัติ
- กล่องเก็บเหรียญความจุสูงอันปลอดภัย
- ตลับลูกปืน เพลลา และซีลที่ได้รับการป้องกัน
- ที่จับฝาเหมาะมือ
- การใช้งานด้านหน้า
- ตัวเลือกฝาโครเมียม

แผงควบคุม



Quantum™ Gold

แผงควบคุมนี้จะใช้งานเครือข่ายพร้อมกับอุปกรณ์ที่ใหญ่กว่าของเราและการจัดการออกร้านของ Speed Queen Insights Quantum™ Gold ยังให้เจ้าของและลูกค้าได้รับสิทธิประโยชน์ต่างๆ เช่น การตั้งโปรแกรมพีซี และสามารถในการตรวจประเมินเครื่อง การตั้งราคาในเวลาพิเศษของวัน 'รอบป็นฟรี' แผงปรับการปั่น และอีกมากมาย

รองรับ

ช่องหยอดเหรียญเดี่ยว
ช่องหยอดเหรียญแบบอิเล็กทรอนิกส์
เครื่องอ่านการ์ดที่ติดตั้งภายหลังและการชำระเงินที่ศูนย์กลาง

บางรุ่นไม่มีวางจำหน่ายในบางประเทศ ความจุอาจแตกต่างกันไป

โซลูชันเครื่องซักผ้าหยอดเหรียญ SPEED QUEEN – รุ่นงานชักรหนัก

เครื่องซักสลัดผ้าแบบใช้ก๊อปและสปริง

| | | | | | | |
|----------------------------|----------------------------|----------------------------|----------------------------|----------------------------|----------------------------|----------------------------|
| SY65 6.5 กก. (14 ปอนด์) | SY80 8.0 กก. (20 ปอนด์) | SY105 11 กก. (25 ปอนด์) | SY135 14 กก. (30 ปอนด์) | SY180 18 กก. (40 ปอนด์) | SY240 24 กก. (55 ปอนด์) | SY280 28 กก. (65 ปอนด์) |
|----------------------------|----------------------------|----------------------------|----------------------------|----------------------------|----------------------------|----------------------------|

ความสร้างสรรค์เพื่อการใช้งานจริงของ Speed Queen ปรากฏชัดในทุกระเบียบวินัยของโครงสร้างสแตนเลสตีลป้องกันการสั่นสะเทือนในงานชักรหนัก

การทำงานของพลังของเครื่องซักสลัดผ้ามักทำให้เครื่องต้องสะเทือนกับพื้นเครื่องซักสลัดผ้าแบบใช้ก๊อปและสปริงให้ทางเลือกสำหรับการใช้งานแบบพิเศษ เช่น การใช้งานบนชั้นสอง ซึ่งใช้เครื่องแบบติดตั้งยึดกับพื้นคอนกรีตหรือพื้นสแลบเหล็กไม่ได้ ระบบป้องกันการสะเทือนในงานชักรหนักขับเคลื่อนแรงสั่นสะเทือนโดยไม่จำเป็นต้องใช้ฐานพิเศษ โครงสร้างสแตนเลสตีลป้องกันการเคลื่อนเงาของเครื่องซักสลัดผ้าจากการก่อดร่อนที่เกิดจากการใช้งานทั่วไป ค่าการสลัดผ้า G-Force ที่สูงช่วยลดระยะเวลาให้ผ้าแห้งและลดต้นทุนในการใช้งานสาธารณูปโภค ให้ลูกค้าเข้าออกร้านซักผ้าของคุณอย่างมีประสิทธิภาพที่สุดเท่าที่เป็นไปได้

การทำงานอย่างขยันแข็งของเครื่องซักสลัดผ้าแบบใช้ก๊อปและสปริง

- ค่าการสลัดผ้า G-Force ระดับสูง**
ค่าการสลัดผ้า G-Force ความเร็วสูงสุดถึง 400 ช่วยลดระยะเวลาให้ผ้าแห้งมากขึ้นสูงสุด 40% และช่วยลดต้นทุนในการใช้งานสาธารณูปโภคอย่างมากไปพร้อมกัน
- ความสามารถในการตั้งโปรแกรมบนแล็บท็อป**
การตั้งโปรแกรมร้านใหม่หรือร้านดัดแปลงด้วยตัวเองอาจเป็นเรื่องเสียเวลาและเกิดความผิดพลาดได้ การใช้คอมพิวเตอร์แล็บท็อปซึ่งมีซอฟต์แวร์ผู้ช่วย QED ทำให้สร้างและดาวน์โหลดการตั้งค่าและราคาบริการที่ถูกต้องได้อย่างง่ายดาย
- ความเร็วที่แตกต่าง**
ด้วยระบบอินเวอร์เตอร์ไดรฟ์ล้ำสมัย เครื่องซักสารพัดประโยชน์นี้สลัดแห้งด้วยความเร็วอันเป็นเอกลักษณ์ซึ่งปรับมาเพื่อเครื่องแต่ละชนิดให้ใช้ปริมาณน้ำอย่างเหมาะสม



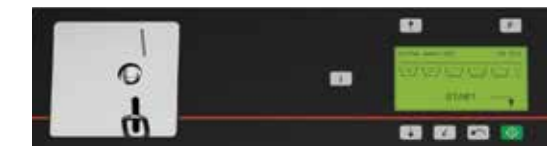
- การเติมน้ำอัตโนมัติ**
ให้เครื่องของคุณจัดการกับช่องใส่น้ำยาด้วยการเติมน้ำอัตโนมัติ ช่วยลดการใช้น้ำยาซักผ้าและให้ผ้าสะอาดเช่นเดิมทุกครั้งที่คุณซัก

- การป้องกันแรงสั่นสะเทือนในงานชักรหนัก**
ชุดลดสปริงสำหรับงานชักรหนักและอุปกรณ์ขับเคลื่อนแรงสั่นสะเทือนซึ่งประกอบด้วยวาล์วอย่างมีกลวิธี ช่วยให้เครื่องมั่นคงและขับเคลื่อนแรงสั่นสะเทือนจากการใส่ผ้าโดยไม่สมดุล

- ชิ้นส่วนสแตนเลสตีล**
แผงสแตนเลสตีลด้านหน้า ด้านบน และด้านข้าง รวมทั้งถึงภายใน และถังซักออกแบบอย่างคงทนเพื่อการใช้งานที่ดีที่สุดที่ร้านซักผ้าของคุณต้องการ

- ดีไอเอ็นเอโครงสร้างเหล็กกล้าชนิดแข็งและความแข็งแรงระดับอุตสาหกรรม**
ระบบล้อขนาดใหญ่ แข็งแรงและบานพับฝาที่ติดตั้งอย่างกว้างขวางช่วยให้เครื่องแข็งแรงมั่นคง แผงด้านข้างซึ่งเสริมขึ้นช่วยเพิ่มความแข็งแรงและความคงทน

แผงควบคุม



แผงควบคุม QED

แผงควบคุม QED ของเรามีโปรแกรมที่ปรับได้เต็มซึ่งตั้งไว้ล่วงหน้าแล้ว 10 โปรแกรม ใช้ได้สารพัดประโยชน์และง่ายดาย ด้วยแผงควบคุมคอมพิวเตอร์ล้ำยุคตอบโจทย์ความต้องการพิเศษอันหลากหลาย แผงควบคุมนี้สามารถปรับและใช้งานได้ง่ายสำหรับผู้ที่ใช้สองภาษา โดยรองรับภาษามากกว่า 20 ภาษา ลูกค้าสามารถติดตามดูสถานะแต่ละขั้นของรอบปั่นได้อย่างง่ายดาย

รองรับ

ช่องหยอดเหรียญคู่
ช่องหยอดเหรียญเดี่ยว
ช่องหยอดเหรียญแบบอิเล็กทรอนิกส์
เครื่องอ่านการ์ดที่ติดตั้งภายหลัง
การชำระเงินที่ศูนย์กลาง

บางรุ่นไม่มีวางจำหน่ายในบางประเทศ ความจุอาจแตกต่างกันไป

โซลูชันเครื่องซักผ้าหยอดเหรียญ SPEED QUEEN – รุ่นงานชักรหนัก

เครื่องอบผ้าระบบ ปั่นแห้ง

| | | |
|---|---|---|
| S*025 11 กก. (25 ปอนด์)/ 9 กก.* | S*030 14 กก. (30 ปอนด์)/ 11 กก.* | S*035 17 กก. (35 ปอนด์)/ 14 กก.* |
| S*055 25 กก. (55 ปอนด์)/ 20 กก.* | S*050 26 กก. (50 ปอนด์)/ 21 กก.* | S*075 32 กก. (75 ปอนด์)/ 25 กก.* |

ไม่ซับซ้อน ไม่บอบบาง ไร้ที่เปรียบ พบโครงสร้างสำหรับงานชักรหนักที่ให้การซักผ้าซึ่งยังคงวางใจได้ในอีกหลายปีข้างหน้า

การออกแบบตู้ของเครื่องอบผ้าช่องเดียวของเราให้ความร้อน ลม และการเคลื่อนที่อย่างสมบูรณ์แบบ อุปกรณ์ให้ความร้อนรวดเร็ว ให้อุ่นหมุมที่ต้องการอย่างจับใจ ทิ้งทิ้ง และมีประสิทธิภาพ ผลิตความร้อนได้ดีกว่า ลดระยะเวลาการทำให้ผ้าแห้งและประหยัดพลังงาน เครื่องอบผ้าระบบปั่นแห้งของเราบีบส่วนที่เคลื่อนไหวน้อยกว่า หมายความว่าปัญหาการซ่อมบำรุงและการสึกหรอก็ย่อมน้อยลงไปด้วย การดูแลก็ง่ายตายเช่นกัน ด้วยอุปกรณ์ดัดแปลงผ้าที่ทำความสะอาดง่าย และบานพับผ้าสำหรับงานชักรหนักซึ่งออกแบบมาให้ทนทานต่อการใช้งานอย่างหนัก



เครื่องอบผ้าระบบ ปั่นแห้งแบบซ้อน

| | |
|---|---|
| S*T30 15 กก. (30 ปอนด์)/12 กก.* แบบสองช่อง | S*T45 21 กก. (45 ปอนด์)/17 กก.* แบบสองช่อง |
|---|---|

เพิ่มความสะดวกสองเท่าของเครื่องอบผ้ามาตรฐานด้วยพื้นที่ว่างเท่าเครื่องอบแบบช่องเดียว นอกจากนี้ ยังใช้เพียงสายเชื่อมแก๊ส ไฟฟ้า และท่อระบายลมเพียงชุดเดียว ทำให้การติดตั้งเป็นเรื่องง่าย

การออกแบบตู้เครื่องอบผ้าระบบปั่นแห้งแบบซ้อนของเราให้ความร้อน ลม และการเคลื่อนที่อย่างสมบูรณ์แบบ หมายความว่าไม่มีพลังงานเสียเปล่า และอบผ้าได้อย่างเต็มกำลังมากที่สุดเท่าที่จะเป็นไปได้ ซึ่งเป็นระยะเวลาอบแห้งเร็วที่สุดในอุตสาหกรรม นอกจากนี้รุกรองกระบอกปฐมฤกษ์ได้รับการจดสิทธิบัตรของเราช่วยแก้ปัญหาการก่อให้เกิดความเสียหายที่พบได้ทั่วไป ให้นิวัตที่หลงอยู่ร่วงผ่านลงไปโดยไม่ทำความเสียหายแก่ส่วนสวิตช์ของเครื่องอบผ้า เพิ่มเครื่องอบผ้าระบบปั่นแห้งแบบซ้อนให้กับร้านซักผ้าของคุณเพื่อให้ลูกค้าออกจากร้านรวดเร็วยิ่งขึ้น และเพิ่มโอกาสในการทำกำไร



* อัตราส่วน 20:1 และ 25:1 ตามลำดับ

บางรุ่นไม่มีวางจำหน่ายในบางประเทศ ความจุอาจแตกต่างกันไป

โซลูชันเครื่องซักผ้าหยอดเหรียญ SPEED QUEEN – รุ่นงานชักรหนัก

การอบผ้า (เครื่องอบผ้าระบบปั่นแห้ง)

- ช่องเปิดผ้ากว้างขวางเพื่อใส่และนำผ้าออกจากเครื่องได้อย่างง่ายดาย
- การเป่าลมตามแกนช่วยให้มั่นใจว่าผ้าได้รับการอบแห้งอย่างเต็มที่เท่าที่จำเป็นไปได้และช่วยประหยัดเงินของคุณ
- บานพับผ้ากว้างขวางเพื่อกระจายแรงให้เท่ากันทั้งผ้า และทนทานต่อการใช้งานอย่างหนัก
- กล่องให้ความร้อนประสิทธิภาพสูงเพิ่มประสิทธิภาพพลังงาน ลดเวลาการทำให้ผ้าแห้งและสร้างสภาพแวดล้อมที่สบายยิ่งกว่าเดิม
- รุกรองกระบอกปฐมฤกษ์ที่ได้รับการจดสิทธิบัตรช่วยป้องกันความเสียหายแก่ส่วนสวิตช์ของเครื่องอบผ้าที่เกิดจากสิ่งของของลูกค้ำที่ค้างอยู่ในกระเปาะเสื้อผ้า

- การหมุนกลับด้านช่วยให้ผ้าชิ้นใหญ่เช่นผ้าคลุมและผ้าห่มไม่บ้วนพันกันเพื่อให้มั่นใจว่าอบแห้งได้อย่างทั่วถึงและนำผ้าออกมาได้อย่างง่ายดายเมื่อการปั่นสิ้นสุด

- อุปกรณ์ดัดแปลงใยผ้าที่ใหญ่และทำความสะอาดง่าย

- รุ่น 24.8 กก. (55 ปอนด์) เหมาะกับพื้นที่ 914.4 มม. (36 นิ้ว) เมื่อเปิดฝาไว้ และมีขนาดสั้นกว่ารุ่น 23 กก. (50 ปอนด์) หนึ่งฟุต ทำให้เป็นตัวเลือกทดแทนที่ยอดเยี่ยมสำหรับร้านซักผ้าซึ่งมีเนื้อที่น้อย

- โดรฟ์ที่มีการควบคุมความถี่ที่กำหนดเองและมอเตอร์ความเร็วต่างๆ จะหยุดและและเริ่มเครื่องอย่างนุ่มนวลขึ้น ช่วยลดเสียงเมื่อใช้งานและยืดอายุสายพาน

- ตัวเลือกเทคโนโลยีโอเวอร์ดรายตรวจสอบจับระดับความชื้นที่สมบูรณ์แบบสำหรับเนื้อผ้า ช่วยประหยัดการใช้สารานุกรมไปโทคและต้นทุนแรงงาน ทั้งยังสามารถลดการเสียเนื้อผ้าได้สูงสุดถึง 31%

- อุปกรณ์ดูแลเครื่องในสภาพอากาศหนาวช่วยให้ชิ้นส่วนที่ไวต่ออุณหภูมิติดตั้งในบริเวณที่อุ่นกว่า เพื่อให้ก่อน้ำแข็งตัวและช่วยให้ระบบดับเพลิงอัตโนมัติทำงานได้อย่างถูกต้อง

- มาตรฐานฟาน้ำสีขาวทำจากเหล็กกล้า และตัวเลือกฟาน้ำสแตนเลสสตีล

ดีกว่าสองเท่า (เครื่องอบผ้าระบบปั่นแห้งแบบซ้อน)

- แผงควบคุมคู่ออกแบบสำหรับการใช้งานแยกและแข็งแรงยิ่งขึ้น

- กล่องใส่เหรียญชนิดคู่เพื่อรายได้ที่เพิ่มมากขึ้น

- ถังบรรจุสองใบขนาด 30 ปอนด์ หรือ 45 ปอนด์ ให้ปริมาณบรรจุต่อตารางฟุตมากกว่าเครื่องอบผ้าหยอดเหรียญอื่นๆ ในตลาด

- มีช่องลมเดี่ยว 10 นิ้วทั้งสองถึง เพื่อประหยัดเงินทุนในการติดตั้ง
- การลดความร้อนอิเล็กทรอนิกส์เพื่อการทำงานโดยใช้พลังงานอย่างคุ้มค่าพร้อมการใช้แก๊สซึ่งมีการควบคุมการตอบสนองที่รวดเร็วกว่า

- มอเตอร์พัดลมแยกให้แรงลม 400 cfm สำหรับรุ่น T30 และ 600 cfm สำหรับรุ่น T45 เพื่อการอบผ้าโดยใช้พลังงานอย่างคุ้มค่า

- การเชื่อมต่อแก๊สและไฟฟ้าชุดเดียวช่วยประหยัดต้นทุนในการติดตั้ง

- มอเตอร์โดรฟ์แยกช่วยควบคุมการหมุนตัวอย่างแม่นยำ

- การติดตั้งเครื่องอบผ้าความจุ 45 ปอนด์เทียบได้กับเครื่องอบผ้าแบบซ้อนความจุ 30 ปอนด์มากมาย

- มาตรฐานฟาน้ำสีขาวทำจากเหล็กกล้า และตัวเลือกฟาน้ำสแตนเลสสตีล

เลือกแผงควบคุม



Quantum™ Gold

แผงควบคุมนี้เปิดใช้งานเครื่องช่วยร่วมกับอุปกรณ์ขนาดใหญ่และการจัดการนอกสถานที่ Quantum™ Gold ยังให้เจ้าของและลูกค้าได้รับสิทธิประโยชน์ต่างๆ เช่น การตั้งโปรแกรมพีช และสามารถในในเวลาพิเศษของวัน 'รอบปั่นฟรี' แผงปรับการปั่น และอีกมากมาย



Micro-Display 2

แผงควบคุม MDC2 ใหม่ของเราแสดงราคาบริการอย่างชัดเจนและบอกให้ลูกค้าทราบตลอดกระบวนการอบผ้าด้วยไฟนอกสถานะรอกหมุนและการนับถอยหลังรอบหมุนแบบดิจิทัล รุ่น MDC2 มีตัวเลือกหมุน 4 แบบ คุณสมบัติการตรวจสอบพื้นฐาน และมาพร้อมช่องหยอดเหรียญเดี่ยวที่ติดตั้งไว้แล้ว

เครื่องอบผ้าระบบปั่นแห้ง

| รุ่น | การอนุมัติโดยตัวแทน |
|------|----------------------------|
| ST | UL (อเมริกาเหนือ) |
| SG | UL (นานาชาติ) |
| SU | CE/ EAC (IEC) |
| SA | Australian Watermark (IEC) |
| SH | China-ROHS (IEC) |
| SJ | Japan-PSE (IEC) |
| SK | Korea (IEC) |

เครื่องอบผ้าระบบปั่นแห้งแบบซ้อน

| รุ่น | การอนุมัติโดยตัวแทน |
|------|----------------------------|
| STT | UL (อเมริกาเหนือ) |
| SGT | UL (นานาชาติ) |
| SUT | CE/ EAC (IEC) |
| SAT | Australian Watermark (IEC) |
| SHT | China-ROHS (IEC) |
| SJT | Japan-PSE (IEC) |
| SKT | Korea (IEC) |

รองรับ

ช่องหยอดเหรียญเดี่ยว

ช่องหยอดเหรียญแบบอิเล็กทรอนิกส์

เครื่องอ่านการ์ดที่ติดตั้งภายหลังและการชำระเงินที่ศูนย์กลาง

โซลูชันเครื่องซักผ้าหยอดเหรียญ SPEED QUEEN – รุ่นงานชักรหนัก

เครื่องอบผ้าระบบบีบความร้อน

SHP190

10 กก. (20 ปอนด์)/8 กก.*

SHP250

13 กก. (25 ปอนด์)/10 กก.*

SHP285

14 กก. (30 ปอนด์)/11 กก.*

SHP345

17 กก. (35 ปอนด์)/14 กก.*

สำหรับงานซักผ้าที่ไม่เหมาะกับการเพิ่มอุณหภูมิและการติดตั้งท่อลมให้เพียงพอ หรืออาคารที่ใช้กำลังไฟฟ้าสูงสุด เครื่องอบผ้าระบบบีบความร้อนของ Speed Queen คือโซลูชันที่มีประสิทธิภาพ เครื่องอบผ้าระบบบีบความร้อนไม่จำเป็นต้องใช้ท่อลมใดๆ เนื่องจากการใช้เทคโนโลยีการทำความเย็นอย่างรวดเร็วนำความชื้นออกขณะที่การทำความร้อนอย่างรวดเร็วส่งผลให้มีการสร้างความร้อนใหม่ในถังอบ


เครื่องอบผ้าระบบบีบความร้อนของ Speed Queen ลดการใช้พลังงานสูงสุดถึง 70% เมื่อเปรียบเทียบกับเครื่องอบผ้าที่คล้ายคลึงกัน ช่วยให้ประหยัดการใช้งานสาธารณูปโภคในการซักผ้า โครงสร้างพื้นฐานไฟฟ้าขั้นต่ำกำหนดไว้เพียง 3.6k วัตต์ (12,284 BTU/ชั่วโมง) ของพลังงานเข้าทั้งหมด

โครงสร้างพื้นฐานยี่งน้อย ต้นทุนยี่งต่ำ

- เทคโนโลยีบีบความร้อนอันสร้างสรรคช่วยรีไซเคิลอากาศเสีย
- ถังสเตนเลสตีลเส้นผ่านศูนย์กลางขนาดใหญ่
- การออกแบบผสานการเป่าลมแบบไหลวนและไหลตามแนวแกนลดการโอนถ่ายความร้อน ลดการใช้พลังงานและลดระยะเวลาการอบผ้า
- เชื่อมต่อไฟและท่อระบายน้ำพื้นฐานไม่จำเป็นต้องใช้ท่อลม

- การติดตั้งเพื่อให้บริการง่ายดาย
- ระบายน้ำรวดเร็ว
- ช่องเปิดฝากว้างขวางเพื่อใส่และนำผ้าออกได้อย่างง่ายดาย
- ทำความสะอาดแผงดักผงใยด้วยตัวเอง
- มาตรฐานฟาหน้าสีขาวทำจากเหล็กกล้า และตัวเลือกฟาหน้าสเตนเลสตีล

แผงควบคุม



แผงควบคุม EASY

แผงควบคุม EASY ช่วยให้ใช้งานอย่างง่ายดายและเป็นมิตรต่อผู้ใช้ตลอดรอบตามโปรแกรมล่วงหน้าทั้ง 3 แบบ ข้อความแสดงข้อผิดพลาดจะแสดงบนแผงควบคุมเพื่อให้บริการอย่างมีประสิทธิภาพและมีประสิทธิภาพ ตั้งโปรแกรมอุณหภูมิได้อย่างอิสระโดยเพิ่มขึ้นทีละหนึ่งองศา

- การหมุนพื้นฐาน 3 แบบ
- ตั้งโปรแกรมอุณหภูมิได้อย่างอิสระ

รองรับ

ช่องหยอดเหรียญเดี่ยว
ช่องหยอดเหรียญคู่
ช่องหยอดเหรียญแบบอิเล็กทรอนิกส์
เครื่องอ่านการ์ดที่ติดตั้งภายหลัง
การชำระเงินที่ศูนย์กลาง
ช่องหยอดเหรียญ

* อัตราส่วน 20:1 และ 25:1 ตามลำดับ

บางรุ่นไม่มีวางจำหน่ายในบางประเทศ ความจอาจแตกต่างกันไป

